




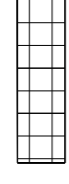

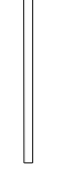












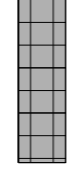
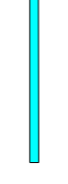






LEGENDA STÁVAJÍCÍHO STAVU

-  STÁVAJÍCÍ ZASTAVBA
-  STROMY STÁVAJÍCÍ
-  HLAVNÍ VSTUP DO OBJEKTU
-  VEDLEJŠÍ VSTUPY DO OBJEKTU

LEGENDA STÁVAJÍCÍCH EXTERIÉROVÝCH PLOCH:

-  STÁVAJÍCÍ STAV VENKOVNÍCH ÚPRAV
-  POCHUŽÍ PLOCHY Z BETONOVÉ DLAŽBY
-  KACÍREK - FRAKCE 4-8 mm
-  OBRUBNÍKY BETONOVÉ CHODNÍKOVÉ A ZAHRADNÍ NOVE
-  ODVODŇOVACÍ ŽLAB DL 1000MM
-  OBRUBNÍKY VE TVARU KRUHŮ Z BETONOVÉ SKLADEBNÉ DLAŽBY ZÁMKOVÉ; VE TVARECH UMOŽŇUJÍCÍ SKLADBU DO KRUHU
-  OSAZENÝ DO BETONOVÉHO LŮŽE Z BETONU B12,5 S BOČNÍ BETONOVOU OPĚROU
-  OBRUBNÍKY BETONOVÉ CHODNÍKOVÉ V ROVNÉ ČÁSTI NAVAZUJÍCÍ NA STÁVAJÍCÍ, 1000/100/200
-  OSAZENÝ DO BETONOVÉHO LŮŽE Z BETONU B12,5 S BOČNÍ BETONOVOU OPĚROU
-  OBRUBNÍKY ZAHRADNÍ 500/50/250
-  OSAZENÝ DO BETONOVÉHO LŮŽE Z BETONU B12,5 S BOČNÍ BETONOVOU OPĚROU
-  OZNAČENÍ SKLADBY STÁVAJÍCÍCH VRSTEV
-  STÁVAJÍCÍ OPLOCENÍ

LEGENDA NAVRHOVANÝCH ÚPRAV

-  HRANICE NAVRHOVANÝCH ÚPRAV
-  POCHUŽÍ PLOCHY A POJEZDOVÉ PLOCHY Z BETONOVÉ DLAŽBY_VIZ SKLADBA P22
-  OBRUBNÍKY BETONOVÉ CHODNÍKOVÉ A ZAHRADNÍ NOVE
-  ODVODŇOVACÍ ŽLAB DL 1000MM NOVÝ, 12 KS
-  OBRUBNÍKY BETONOVÉ CHODNÍKOVÉ V ROVNÉ ČÁSTI NAVAZUJÍCÍ NA STÁVAJÍCÍ, 1000/100/200
-  OSAZENÝ DO BETONOVÉHO LŮŽE Z BETONU B12,5 S BOČNÍ BETONOVOU OPĚROU
-  OBRUBNÍKY ZAHRADNÍ 500/50/250
-  OSAZENÝ DO BETONOVÉHO LŮŽE Z BETONU B12,5 S BOČNÍ BETONOVOU OPĚROU
-  OZNAČENÍ SKLADBY VRSTEV NAVRHOVANÉ HO ŘEŠENÍ

P22 NAVRHOVANÁ SKLADBA DLAŽDĚNÝCH PLOCH, 123M2

- PÍSKOVÉ LŮŽE FRAKCE 4-8.ZHUTNĚNO, VE SPÁDU CCA 50mm
- KAMENIVO FRAKCE 8-16, ZHUTNĚNO, VE SPÁDU, 150 MM
- KAMENIVO FRAKCE 0-63, ZHUTNĚNO, VE SPÁDU, 80-100 MM
- GEOTEXTILIE 300 g/m2
- PUVODNÍ ZEMINA A ZÁSYPY VÝKOPŮ A JÍMEK, ZHUTNĚNA

POZNÁMKA:

NAVHR JE PROVEDEN DLE PROJEKTOVÉ DOKUMENTACE STAVBY MŠZS, SOUČÁSTÍ PŘÍPRAVY STAVBY BUDE PŘESNĚ ZAMĚŘENÍ A REALIZACE DLE STÁVAJÍCÍHO STAVU
 TYP DLAŽBY VE SKLADBE NOVÝCH PLOCH P22 BUDE TOTOŽNÝ SE STÁVAJÍCÍM ZADLAŽDĚNÍM NA PLOCHÁCH P22
 SPÁDOVÁNÍ NOVE NAVRHOVANÝCH PLOCH SMĚREM K LINIOVÝM ŽLABŮM BUDE PROVEDENO DLE NAVAZUJÍCÍCH DLAŽDĚNÝCH PLOCH, VE STEJNÉM SPÁDU, MEZI TĚMITO PLOCHAMI NEVZNIKNOU VÝŠKOVÉ ROZDÍLY!
 NAPOJENÍ ODVODNĚNÍ NAVRHOVANÝCH PLOCH BUDE NAVRŽENO A KONZULTOVÁNO PROJEKTANTEM ZTI

SOUSEDNÍ OBJEKT

VÝŠKOVÝ SYSTÉM S - JTSK
 -0,000 = 238,450 M.N.M. - VÝŠKOVÝ SYSTÉM BpV = PODLAHA V 1.NP

ZNAČKA:

REKONSTRUKCE DVORA
 MATEŘSKÁ ŠKOLA A ZÁKLADNÍ ŠKOLA OSTOPOVICE
 OSTOPOVICE - ULICE ŠKOLNÍ 2/18 (PČ. 721/1, 722/2, 723, 731.1, 735)

INVESTOR: MATEŘSKÁ ŠKOLA A ZÁKLADNÍ ŠKOLA OSTOPOVICE, ŠKOLNÍ 18, 664 49 OSTOPOVICE
 STUPEŇ DOKUMENTACE:

ARCHITEKTONICKÉ ŘEŠENÍ:
 EA architekt s.r.o.
 Ing. arch. ZDENĚK EICHLER
 Ing. arch. EVA EICHLEROVÁ
 Ing. arch. EVA EICHLEROVÁ
 EA architekt s.r.o.
 Ing. arch. ZDENĚK EICHLER
 Ing. arch. EVA EICHLEROVÁ
 GSM +420 602 782 570
 GSM +420 602 462 127
 E-mail: eichler@ea-architekt.cz
 www.ea-architekt.cz

NAZEV VÝKRESU:
 15_2016
 DATUM: 07/2016
 FORMÁT: 4 A1
 MĚŘÍTKO: 1:100
 ČÍSLO VÝKRESU: 02

